



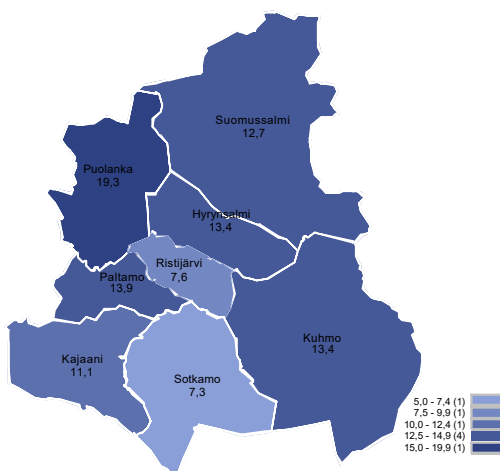
KAINUU

Työllisyyskatsaus

Huhtikuu 2026

Kainuun työttömyys lisääntyi 2 % huhtikuussa

Työttömien työnhakijoiden osuus työvoimasta kunnittain



Kainuussa oli huhtikuun lopussa 3 409 työtöntä työnhakijaa, mikä on 73 henkilöä enemmän (+2 %) kuin vuotta aiemmin. Kehitys oli maakunnista kolmanneksi parasta, Pohjois-Karjalan kehitys oli parasta (+0,2 %) ja Pirkanmaan heikointa (+16 %). Koko maan työttömyys nousi 6 %.

Työttömyysaste oli Kainuussa kuun lopussa 11,2 %, maakunnista seitsemänneksi vähiten ja 0,1 prosenttiyksikköä enemmän kuin vuotta aiemmin. Koko maassa työttömyysaste oli 12,1 %, mikä on 0,6 prosenttiyksikköä vuoden takaista enemmän.

Pitkäaikaistyöttömyys on ollut nousussa jo kolme vuotta. Huhtikuussa pitkäaikaistyöttömyys kasvoi vuoden takaisesta 22 % (+184), edelliskuusta tuli nousua 0,5 % (+5). Yhteensä pitkäaikaistyöttömiä oli 1 024. Työttömistä 30 % oli pitkäaikaistyöttömiä, koko maassa osuus oli 42 %.

Työvoiman kysyntä on ollut jo lähes kolme vuotta merkittävästi edellisvuotta vähäisempää, vaikkakin viime kuukausina hieman piristymään päin. Huhtikuussa julkiseen työnvälitykseen ilmoitettujen uusien avoimien työpaikkojen määrä laski 9 % (-59) vuoden takaisesta, yhteensä paikkoja ilmoitettiin kuukauden aikana 596.

Tiedot perustuvat KEHA-keskuksen työnvälitystilastoihin.

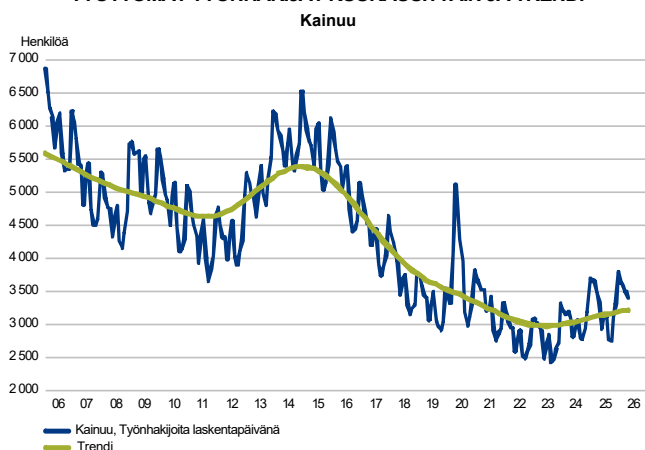
Trendit:

- Työttömiä työnhakijoita oli 3 409, mikä on 2 % vuoden takaista enemmän
- Työttömyysaste oli 11,2 %, 0,1 prosenttiyksikköä enemmän kuin vuotta aiemmin
- Pitkäaikaistyöttömiä oli 22 % enemmän kuin vuosi sitten, 1 024
- Uusia avoimia työpaikkoja ilmoitettiin 596, mikä on 9 % edellisvuotta vähemmän



Työttömät työnhakijat

TYÖTTÖMÄT TYÖNHAKIJAT KUUKAUSITTAIN JA TRENDI



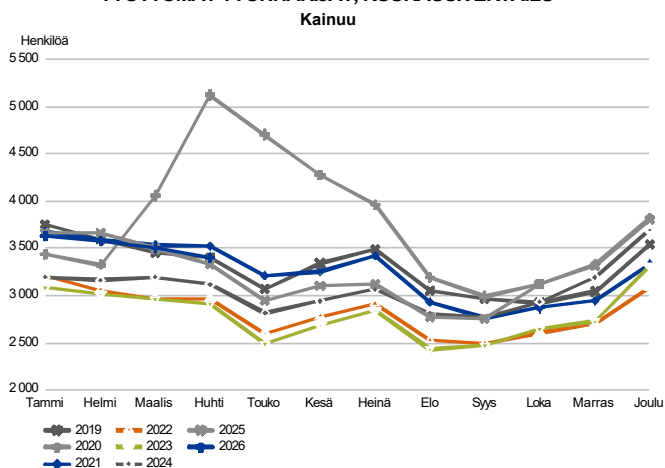
Kainuun työttömyysaste maakunnista seitsemänneksi matalin

Kainuussa oli huhtikuun lopussa 3 409 työtöntä työnhakijaa, mikä on 3 % vähemmän (-100) kuin edelliskuun lopussa. Kehitys liittyy normaaliin kausivaihteluun, useimpina viime vuosina työttömyys on vähentynyt huhtikuussa hieman edelliskuusta. Viime vuonna kehitys oli normaalia parempaa ja laskua tuli 5 % edelliskuusta. Vuoden takaiseen verrattuna työttömyys kasvoi 2 % (+73), kehitys oli maakunnista kolmanneksi parasta. Parasta kehitys oli Pohjois-Karjalassa, jossa työttömyys lisääntyi 0,2 %, ja heikointa Pirkanmaalla, jossa tuli nousua 16 %. Koko maan työttömyys kasvoi 6 %.

Pitemmällä aikavälillä, koronakriisiä edeltävään vuoden 2019 huhtikuuhun verrattuna työttömiä oli Kainuussa 0,1 % enemmän (+3). Kehitys oli prosentuaalisesti tarkasteltuna maakunnista toiseksi parasta, pienennystä tuli ainoastaan Lapissa, 1 %. Eniten nousua tuli Uudellamaalla, 72 %, ja koko maassa 45 %.

Huhtikuun lopun työttömistä työnhakijoista kokoaikaisesti lomautettuja oli 420, mikä on 3 % enemmän (+14) kuin vuotta aiemmin. Työttömien (pl. lomautetut) määrä nousi 2 % (+59) 2 989:ään.

TYÖTTÖMÄT TYÖNHAKIJAT, KUUKAUSIVERTAILU



Työttömien työnhakijoiden osuus työvoimasta, eli työttömyysaste, oli Kainuussa kuun lopussa 11,2 %. Tämä oli maakunnista seitsemänneksi vähiten ja 0,1 prosenttiyksikköä enemmän kuin vuotta aiemmin. Koronakriisiä edeltävästä vuoden 2019 huhtikuusta tuli lisäystä 0,6 prosenttiyksikköä. Koko maassa työttömyysaste oli 12,1 %, mikä on 0,6 prosenttiyksikköä enemmän kuin vuotta aiemmin ja 3,3 prosenttiyksikköä enemmän kuin ennen koronaa.

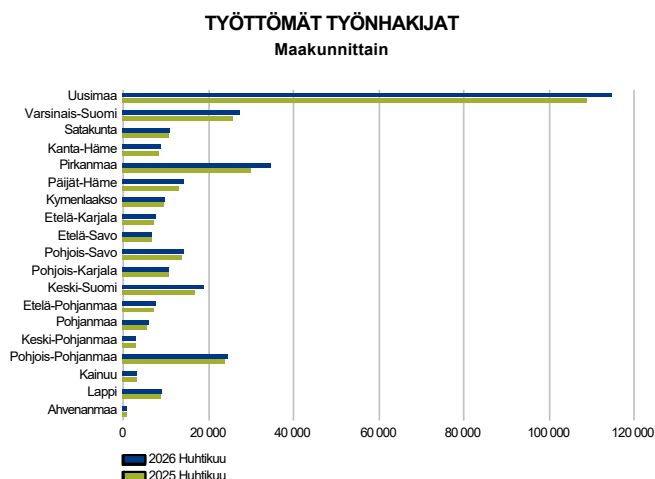
Laajan työttömyyden eli työttömien työnhakijoiden ja palveluissa olleiden yhteismäärä oli kuun lopussa 4 538 henkilöä. Työttömänä heistä oli siis 3 409 ja palveluissa 1 129 henkilöä. Edellisvuodesta tuli laskua 18 henkilöä (-0,4 %). Työttömiä oli 73 henkilöä edellisvuotta enemmän (+2 %) ja palveluissa 91 vähemmän (-7 %). Laaja työttömyys väheni Kainuussa maakunnista neljänneksi eniten, koko maassa tuli nousua 3 %.

Pitkäaikaistyöttömyys on ollut nousussa jo kolme vuotta. Huhtikuussa pitkäaikaistyöttömyys kasvoi vuoden takaisesta 22 % (+184), edelliskuusta tuli nousua 0,5 % (+5). Yhteensä pitkäaikaistyöttömiä oli 1 024. Työttömistä 30 % oli pitkäaikaistyöttömiä, koko maassa osuus oli 42 %.

Toukokuussa työttömyys on useimpina viime vuosina laskenut 8-13 % edelliskuusta, viime vuonna 12 %.



Työttömät työnhakijat seutukunnittain



Kehys-Kainuun työttömyys laski, Kajaanin seutukunnassa kasvua

Työttömien työnhakijoiden määrä lisääntyi huhtikuussa koko maassa 6 % edellisvuodesta. Parhaita kehitys oli Pohjois-Karjalassa, jossa työttömyys kasvoi 0,2 %, ja heikointa Pirkanmaalla, jossa tuli kasvua 16 %. Työttömistä 34 % oli Uudeltamaalta, 10 % Pirkanmaalta ja 8 % Varsinais-Suomesta.

Kainuun seutukunnissa työttömyys väheni viime vuodesta Kehys-Kainuussa 1 % (-8) ja lisääntyi Kajaanin seutukunnassa 3 % (+81). Kehys-Kainuussa työttömiä oli kuukauden lopussa 990, eli 29 % Kainuun työttömistä ja Kajaanin seutukunnassa 2 419, eli 71 % työttömistä.

Työttömyysaste oli Kehys-Kainuussa 13,9 % ja Kajaanin seutukunnassa 10,4 %. Kehys-Kainuun työttömyysaste oli korkeampi kuin koko maan keskiarvo 12,1 % ja Kajaanin seutukunnan matalampi.

Kuukauden lopussa oli avoimna 541 työpaikkaa Kainuuseen, 14 % enemmän (+68) kuin vuotta aiemmin. Kehys-Kainuussa avoimia työpaikkoja oli 9 % vähemmän kuin vuosi sitten (-6), yhteensä 58. Kajaanin seutukunnassa avoimia työpaikkoja oli 483 eli 18 % edellisvuotta enemmän (+74). Avoimista työpaikoista 89 % sijoittui Kajaanin seutukunnan alueelle.

Työttömät työnhakijat ja avoimet työpaikat seutukunnittain

Seutukunta	Työttömät työnhakijat			Muutos		Työttömistä työn-		Työttömien työn-		Muutos		
	Huhti 2026	Maalis 2026	Huhti 2025	Huhti 2026	Huhti 2025	hakijoista lomautetut	työn-	hakijoiden osuus työvoimasta	Huhti 2026	Maalis 2026	Huhti 2025	Huhti 2026
Kehys-Kainuu	990	1 002	998	-8	-1	198	13,9	58	48	64	-6	-9
Kajaani	2 419	2 507	2 338	81	3	222	10,4	483	462	409	74	18
Kainuu	3 409	3 509	3 336	73	2	420	11,2	541	510	473	68	14



Työttömät työnhakijat kunnittain

Työttömyys nousi viime vuodesta viidessä Kainuun kunnassa ja pieneni kahdessa, Hyrynsalmella oli saman verran työttömiä kuin vuosi sitten. Kasvu oli suhteellisesti suurinta Paltamossa (+26 %) ja Sotkamossa (+9 %), laskua tuli Ristijärvellä (-32 %) ja Suomussalmella (-10 %). Lukumääräisesti tarkasteltuna työttömyys nousi eniten Kajaanissa (+36), lasku oli suurinta Suomussalmella (-39).

Työttömien työnhakijoiden osuus työvoimasta oli kolmessa Kainuun kunnassa matalampi kuin koko maan keskiarvo 12,1 %. Alhaisin työttömyysaste oli Sotkamon 7,3 % ja Ristijärven 7,6 %. Korkein työttömyysaste oli Puolangan 19,3 % ja Paltamon 13,9 %. Kajaanissa asui kuun lopussa 55 % (1 878) Kainuun työttömistä työnhakijoista.

Kuun lopussa avoimna olleiden työpaikkojen määrä nousi kahdessa kunnassa ja väheni kolmessa. Useimmissa kunnissa lukumääräiset muutokset olivat pieniä ja kahdessa kunnassa salassapitosäännön alaisia. Suurinta kasvu oli lukumääräisesti Kajaanissa (+104) ja lasku Sotkamossa (-18).

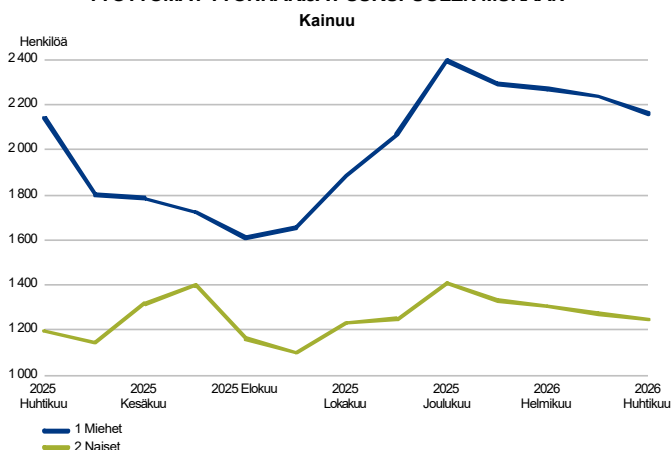
Työttömät työnhakijat ja avoimet työpaikat kunnittain

Kunta	Työttömät työnhakijat		Muutos		Työttömistä työnhakijoista lomautetut		Työttömien työnhakijoiden osuus työvoimasta		Muutos		Avoimet työpaikat	
	Huhti 2026	Maalis 2026	Huhti 2025	Huhti 2026	Huhti 2025	Huhti 2026	Maalis 2026	Huhti 2026	Maalis 2026	Huhti 2025	Huhti 2026	Huhti 2025
Hyrynsalmi	95	92	95	0	0	16	13,4	9	...	12	-3	-25
Kajaani	1 878	1 965	1 842	36	2	120	11,1	401	240	297	104	35
Kuhmo	390	398	372	18	5	87	13,4	19	21	19	0	0
Paltamo	165	155	131	34	26	32	13,9	6	9	17	-11	-65
Puolanka	166	163	153	13	8	23	19,3	...	7
Ristijärvi	34	37	50	-16	-32	7	7,6
Sotkamo	342	350	315	27	9	63	7,3	75	209	93	-18	-19
Suomussalmi	339	349	378	-39	-10	72	12,7	26	16	24	2	8
Kainuu	3 409	3 509	3 336	73	2	420	11,2	541	510	473	68	14



Työttömät työnhakijat sukupuolen ja ikäryhmän mukaan

TYÖTTÖMÄT TYÖNHAKIJAT SUKUPUOLEN MUKAAN

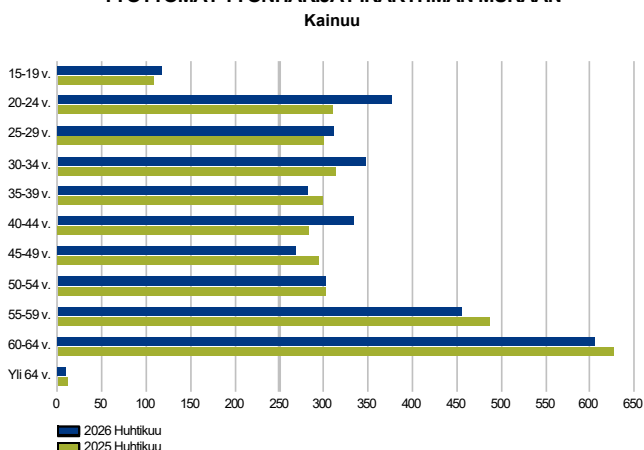


Sekä naisten että miesten työttömyys kasvoi

Työttömyys nousi viime vuodesta naisilla 4 % (+51) ja miehillä 1 % (+22).

Miehiä oli kuukauden lopussa 63 % työttömistä, yhteensä 2 162. Naisia oli työttömänä 1 247.

TYÖTTÖMÄT TYÖNHAKIJAT IKÄRYHMÄN MUKAAN



Nuorisotyöttömyydessä selkeää nousua

Nuorisotyöttömyys on lisääntynyt vuoden takaiseen verrattuna jo lokakuusta 2023 lähtien ja huhtikuussa kasvua tuli 18 % (+76) vuoden takaisesta. 25-49-vuotiaiden työttömyys nousi 3 % (+52) ja 50-vuotiaiden ja vanhempien laski 4 % (-55).

Nuoria alle 25-vuotiaita oli kuukauden lopussa 14 % (494) työttömistä työnhakijoista. Nuorten työttömyysaste oli Kainuussa 18,9 % ja koko maassa 16,6 %. Kainuun kunnissa nuorten työttömyysaste vaihteli Ristijärven 11,1 %:n ja Hyrynsalmen 23,7 %:n välillä.

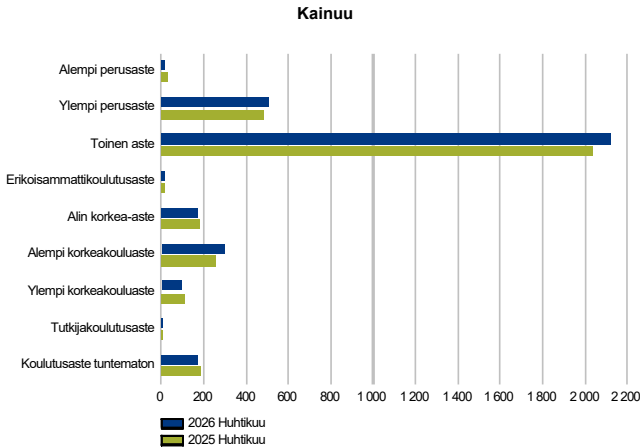
Kainuun nuorisotyöttömyys keskittyy Kajaaniin, jossa asui kuun lopussa 67 % nuorista työttömistä. Kajaanissa nuorten työttömyysaste oli 19,1 %. Nuorista työttömistä sotkamolaisia oli 10 %, kuhmolaisia 9 % ja suomussalmelaisia 6 %. Muiden kuntien osuus nuorista työttömistä oli yhteensä 8 %.

Työttömistä työnhakijoista 45 % (1 543) oli 25-49-vuotiaita ja 40 % (1 372) vähintään 50-vuotiaita. Kunnissa suurin vähintään 50-vuotiaiden osuus työttömistä oli Hyrynsalmella, 58 %, Ristijärvellä, 56 %, ja Suomussalmella, 55 %. Pienin vähintään 50-vuotiaiden osuus oli Kajaanissa, 32 %, ja Sotkamossa, 44 %.



Työttömät työnhakijat koulutusasteen ja ammattiryhmän mukaan

TYÖTTÖMÄT TYÖNHAKIJAT KOULUTUSASTEITTAIN

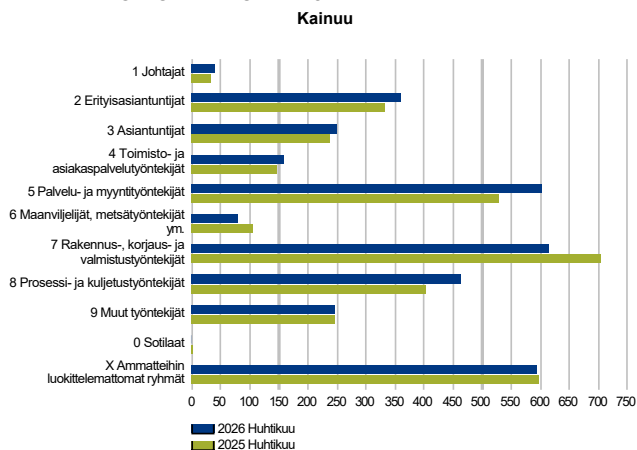


Työttömyys laski useimmilla koulutusasteilla

Työttömyys pieneni suurimmassa osassa koulutusasteista, eniten alemmalla perusasteella (-41 %), ylemmällä korkeakouluasteella (-18 %) ja erikoisammattikoulutusasteella (-17 %). Kasvu oli selkeästi suurinta alemmalla korkeakouluasteella (+14 %). Lukumääräisesti työttömyys laski eniten tuntemattomalla koulutusasteella (-22), nousu oli suurinta toisella asteella (+82) ja alemmalla korkeakouluasteella (+37).

Laajemmalla ryhmittelyllä tarkasteltuna työttömyys lisääntyi perusasteen suorittaneilla 2 % (+8), toisella asteella (sis. erikoisammattikoulutusasteen) 4 % (+79) sekä korkea-asteella 1 % (+8). Maakunnan työttömyys painottuu toisen asteen suorittaneisiin sillä 63 %:lla työttömistä oli toisen asteen koulutus. Perusasteen koulutus oli 15 %:lla ja korkea-asteen koulutus 17 %:lla. Koulutusaste oli tuntematon 5 %:lla.

TYÖTTÖMÄT TYÖNHAKIJAT AMMATTIRYHMITTÄIN

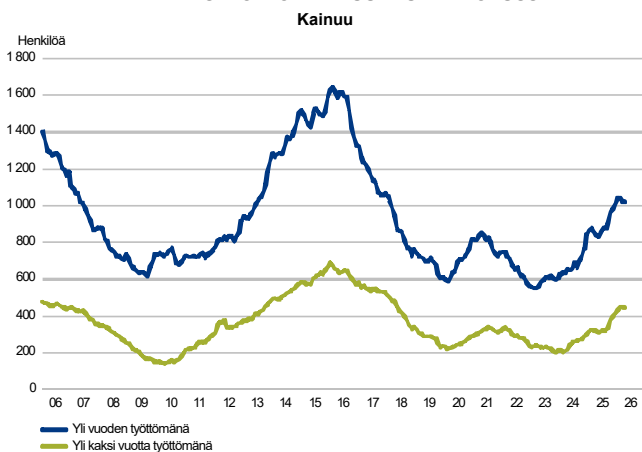


Ammattiryhmien työttömyyskehityksessä huomattavaa vaihtelua

Ammattiryhmien työttömyyskehitys vaihteli merkittävästi. Työttömyys supistui suhteellisesti eniten maanviljelijöillä, metsätyöntekijöillä ym. (-23 %) sekä rakennus-, korjaus- ja valmistustyöntekijöillä (-13 %). Nousua tuli eniten prosessi- ja kuljetustyöntekijöillä (+15 %), palvelu- ja myyntityöntekijöillä (+14 %) sekä johtajilla (+12 %). Lukumääräisesti työttömyys väheni selkeästi eniten rakennus-, korjaus- ja valmistustyöntekijöillä (-89), kasvu oli suurinta palvelu- ja myyntityöntekijöillä (+75) sekä prosessi- ja kuljetustyöntekijöillä (+61).

Eniten työttömänä ammattiryhmistä oli rakennus-, korjaus- ja valmistustyöntekijöitä, 615, palvelu- ja myyntityöntekijöitä, 604, sekä ammatteihin luokittelemattomia, 593.

PITKÄAIKAISTYÖTTÖMÄT KUUKAUDEN LOPUSSA



Pitkäaikaistyöttömyyden kasvu jatkui

Pitkäaikaistyöttömyys on ollut nousussa jo kolme vuotta. Huhtikuussa pitkäaikaistyöttömyys kasvoi vuoden takaisesta 22 % (+184), edelliskuusta tuli nousua 0,5 % (+5). Yhteensä pitkäaikaistyöttömiä oli 1 024. Työttömistä 30 % oli pitkäaikaistyöttömiä, koko maassa osuus oli 42 %. Yli kaksi vuotta työttömänä olleita oli Kainuussa 446, nousua edellisvuodesta 39 % (+125) ja laskua edelliskuusta 0,4 % (-2).

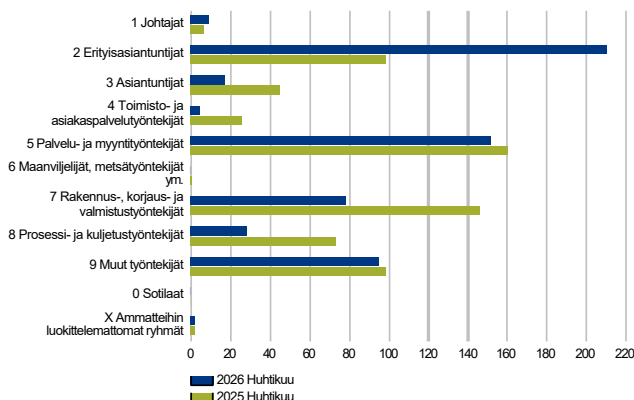
Miehiä pitkäaikaistyöttömistä oli 62 %. Pitkäaikaistyöttömistä vähintään 50-vuotiaita oli 55 %, 30-49-vuotiaita 34 % ja alle 30-vuotiaita 11 %. Vähintään 60-vuotiaita oli 29 %.

Työttömistä rakennetyöttömiä oli 1 666 henkilöä eli 49 %, vuosi sitten osuus oli 55 %. Rakennetyöttömiä oli 9 % viime vuotta vähemmän (-165).



Avoimet työpaikat

UUDET AVOIMET TYÖPAIKAT
Kainuu



Uusia avoimia työpaikkoja edellisvuotta vähemmän

Työvoiman kysyntä on ollut jo lähes kolme vuotta merkittävästi edellisvuotta vähäisempää, vaikkakin viime kuukausina hieman piristymään päin. Huhtikuussa julkiseen työnvälitykseen ilmoitettujen uusien avoimien työpaikkojen määrä laski 9 % (-59) vuoden takaisesta, yhteensä paikkoja ilmoitettiin kuukauden aikana 596. Kehitys oli maakunnista kolmanneksi parasta, koko maassa vähennystä tuli 13 %. Ennätysvuosien kysyntään on Kainuussa pitkä matka, vuoden 2024 huhtikuuhun verrattuna paikkamäärä tippui peräti 54 % (-696).

Ammattiryhmissä uusia avoimia työpaikkoja ilmoitettiin eniten erityisasiantuntijoille (210), palvelu- ja myyntityöntekijöille (152) sekä ryhmälle muut työntekijät eli mm. siivoojille ja eri alojen avustaville työntekijöille (95). Paikkamäärän lasku oli suurinta rakennus-, korjaus- ja valmistustyöntekijöillä (-68), nousua tuli eniten erityisasiantuntijoilla (+112).

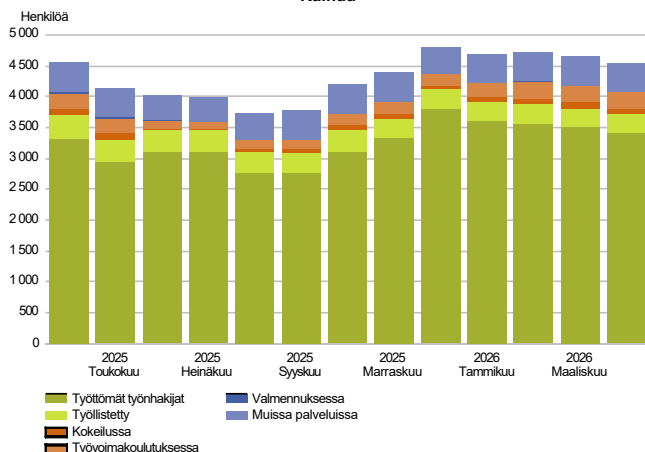
Kuukauden lopussa työpaikkoja oli avoinna 14 % enemmän (+68) kuin vuosi sitten, yhteensä 541. Kuukauden aikana paikkoja oli avoinna 28 % vähemmän (-332) kuin viime vuonna, yhteensä 863.

Työvoiman saatavuus on parantunut väliaikaisesti, kun työpaikkojen määrä on laskenut matalasuhdanteen takia. Huhtikuun lopussa vähiten työttömänä työnhakijana per avoin työpaikka oli terveydenhuollon erityisasiantuntijoita (mm. lääkärit, hammaslääkärit ja eläinlääkärit) sekä opettajia ja muita opetusalan erityisasiantuntijoita. Haastavaa oli löytää myös tuotantotoiminnan ja yhteiskunnan peruspalveluiden johtajia, siivoojia, kotiapulaisia ja muita puhdistustyöntekijöitä sekä hoivapalvelun ja terveydenhuollon työntekijöitä.

Kuukauden uusien työpaikkojen kohdalla on kyse koko kuukauden aikana avoimiksi tulleista, uusista työpaikoista (596) ja kuukauden lopun tilanne (541) kuvaa yhden päivän poikkileikkaustietoa.



Palvelut

LAAJA TYÖTTÖMYYS
Kainuu

Laajassa työttömydessä pientä laskua

Laajan työttömyyden eli työttömien työnhakijoiden ja palveluissa olleiden yhteismäärä oli kuun lopussa 4 538 henkilöä. Työttömänä heistä oli 3 409 ja palveluissa 1 129 henkilöä.

Laaja työttömyys väheni 18 henkilöllä (-0,4 %) vuoden takaisesta. Työttömiä oli 73 henkilöä edellisvuotta enemmän (+2 %) ja palveluissa 91 vähemmän (-7 %). Laaja työttömyys väheni ja Kainuussa maakunnista neljänneksi eniten. Eniten laaja työttömyys supistui Lapissa, 3 %, koko maassa tuli nousua 3 %.

Aktivointiaste oli 24,9 %, kun se oli vuotta aikaisemmin 26,8 % ja kaksi vuotta sitten 36,6 %. Edellisvuodesta tuli laskua yhtä vaille kaikissa maakunnissa ja koko maassa 2,4 prosenttiyksikköä. Kainuun aktivointiaste oli maakunnista viidenneksi paras, koko maan keskiarvo oli 21,6 %.

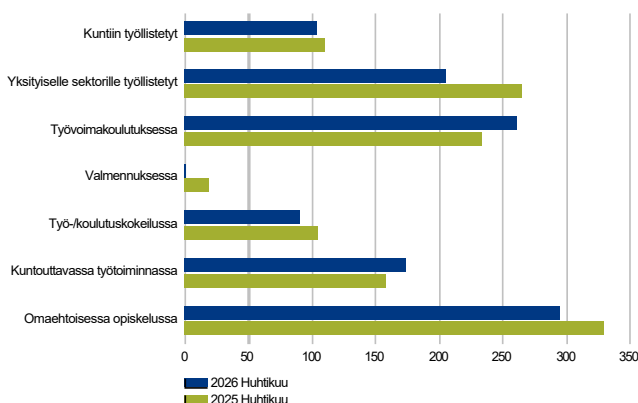
* Aktivointiasteella tarkoitetaan palveluissa olevien osuutta työttömien työnhakijoiden ja työllistymistä edistävissä palveluissa olevien summasta. Aktivointiasteeseen lasketaan palvelut, jotka katkaisevat työttömyyden. Näistä palveluista on päättynyt valtiolle työllistäminen joulukuussa 2024 ja vuorotteluvapaa maaliskuussa 2025. Lisäksi työvoimaviranomaisilla ja kunnilla voi olla muita palveluita.

Palveluissa olevien määrä supistui

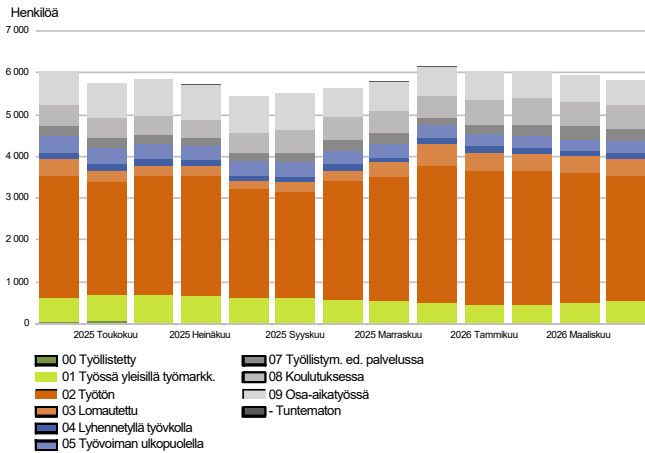
Palveluissa oli siis kuukauden lopussa yhteensä 1 129 asiakasta, 7 % edellisvuotta vähemmän (-91). Kahden vuoden takaisesta lasku oli vielä selkeästi suurempaa, 37 % (-673).

Edellisvuodesta tuli laskua useimmissa palveluissa. Prosentuaalisesti suurinta vähentyminen valmennuksessa, 95 % (-18), yksityiselle sektorille työllistetyissä, 23 % (-60), sekä työ- ja koulutuskokeilussa, 13 % (-14). Nousua tuli ainoastaan työvoimakoulutuksessa, 12 % (+27), ja kuntouttavassa työtoiminnassa, 10 % (+16).

Palkkatuella kunta- ja yksityissektorille työllistettyinä oli yhteensä 308 asiakasta, 18 % viime vuotta vähemmän (-67). Työllistämisistä 67 % sijoittui yksityiselle sektorille ja loput kuntiin. Omaehtoisessa opiskelussa oli 295 asiakasta ja työvoimakoulutuksessa 260 asiakasta.

PALVELUISSA
Kainuu

Kaikki työnhakijat

TYÖNHAKIJAT RYHMITTÄIN
Kainuu

Työnhakijoita vuoden takaista vähemmän

Kainuussa oli kuukauden lopussa yhteensä 5 839 työnhakijaa, 193 henkilöä vuoden takaista vähemmän (-3 %). Asiakkaista 1 126 eli 19 % oli työssä joko kokoaikaisesti yleisillä työmarkkinoilla, osa-aikaisesti tai työllistettynä palkkatuella. Yleisillä työmarkkinoilla työnhakijoista oli 524 eli 9 %, laskua vuoden takaisesta 7 % (-37). Osa-aikatyössä oli 589 eli 10 % työnhakijoista, 25 % vähemmän (-200) kuin vuosi sitten.

Työnhakijoista työttömiä oli 3 409, joista kokoaikaisesti lomautettuja 420. Lomautettujen määrä nousi viime vuodesta 3 % (+14). Työttömien (pl. lomautetut) määrä lisääntyi 2 % (+59) 2 989:ään. Lyhennettyä työviikkoa tekeviä oli 143, laskua 12 % (-20).



Yhteenvetotaulukko

TYÖLLISYYSTILANNE 2026 HUHTIKUUN LOPUSSA (I) JA

HUHTIKUUN AIKANA (II)

MAAKUNTA: KAINUU

I TILANNE KUUKAUDEN LOPUSSA	Huhti-26	Huhti-25	MUUTOS LKM.	MUUTOS %
A. TYÖNHAKIJAT				
1. Työttömät työnhakijat	3 409	3 336	73	2,2
joista kokoaikaisesti lomautetut	420	406	14	3,4
2. Lyhennetyllä työviikolla	143	163	-20	-12,3
3. Työssä olevat yhteensä	1 126	1 393	-267	-19,2
joista kokoaikaisessa työssä	524	561	-37	-6,6
joista osa-aikatyössä	589	789	-200	-25,3
joista työllistettyinä	13	43	-30	-69,8
4. Työvoiman ulkopuolella	1 161	1 138	23	2,0
joista työllistymistä edistävässä palvelussa	293	246	47	19,1
joista koulutuksessa	605	517	88	17,0
1-4 Kaikki työnhakijat yhteensä	5 839	6 030	-191	-3,2
B. TYÖVOIMAN KYSYNTÄ				
1. Avoimet työpaikat yhteensä	541	473	68	14,4
joista yli kuukauden avoinna olleet	202	109	93	85,3
joista yli 2 kuukautta avoinna olleet	100	51	49	96,1
C. PALVELUISSA				
1. Kuntiin työllistetyt	103	110	-7	-6,4
2. Yksityiselle sektorille työllistetyt	205	265	-60	-22,6
1-2 Työllistetyt yhteensä	308	375	-67	-17,9
3. Työvoimakoulutuksessa	260	233	27	11,6
4. Valmennuksessa	...	19
5. Työ-/koulutuskokeilussa	91	105	-14	-13,3
6. Kuntouttavassa työtoiminnassa	174	158	16	10,1
7. Omaehtoisessa opiskelussa	295	330	-35	-10,6
1-7 Palveluissa yhteensä	1 129	1 220	-91	-7,5
D. TYÖTTÖMYYDEN RAKENNE				
1. Työttömät naiset	1 247	1 196	51	4,3
2. Työttömät miehet	2 162	2 140	22	1,0
3. Alle 25-vuotiaat työttömät	494	418	76	18,2
4. Yli 50-vuotiaat työttömät	1 372	1 427	-55	-3,9
5. Pitkäaikaistyöttömät	1 024	840	184	21,9
6. Ulkomaalaiset työttömät	286	356	-70	-19,7
E. TOIMEENTULOTURVA				
1. Työttömiä työttömyyskassojen jäseniä	1 234	1 434	-200	-13,9
II TOIMINTA KUUKAUDEN AIKANA				
1. Työttömät työnhakijat	3 906	3 783	123	3,3
2. Muut työnhakijat	2 348	2 624	-276	-10,5
1-2 Työnhakijat yhteensä	6 254	6 407	-153	-2,4
3. Kuukauden kaikki työpaikat	863	1 195	-332	-27,8
Kuukauden uudet työpaikat	596	655	-59	-9,0
Työpaikan hakuaika päätynyt tai hakijoita riittävästi	399	268	131	48,9
4. Alkaneet työttömyysjaksot	549	508	41	8,1
5. Päättyneet työttömyysjaksot	621	421	200	47,5
6. Uudet työllistämiset	8
7. Aloittanut työvoimakoulutuksen	35	36	-1	-2,8



Ulkomaalaisten yhteenvetotaulukko

ULKOMAALAISTEN TYÖLLISYYSTILANNE 2026 HUHTIKUUN LOPUSSA (I) JA

HUHTIKUUN AIKANA (II)

MAAKUNTA: KAINUU

I TILANNE KUUKAUDEN LOPUSSA	Huhti-26	Huhti-25	MUUTOS LKM.	MUUTOS %
A. TYÖNHAKIJAT				
1. Työttömät työnhakijat	286	356	-70	-19,7
joista kokoaikaisesti lomautetut	13	21	-8	-38,1
2. Lyhennetyllä työviikolla
3. Työssä olevat yhteensä	112	156	-44	-28,2
joista kokoaikaisessa työssä	41	60	-19	-31,7
joista osa-aikatyössä	68	92	-24	-26,1
joista työllistettynä
4. Työvoiman ulkopuolella	440	351	89	25,4
joista työllistymistä edistävässä palvelussa	33	54	-21	-38,9
joista koulutuksessa	390	283	107	37,8
1-4 Kaikki työnhakijat yhteensä	840	865	-25	-2,9
C. PALVELUISSA				
1. Kuntiin työllistetyt	...	5
2. Yksityiselle sektorille työllistetyt	12	15	-3	-20,0
1-2 Työllistetyt yhteensä	16	20	-4	-20,0
3. Työvoimakoulutuksessa	195	115	80	69,6
4. Valmennuksessa	0
5. Työ-/koulutuskokeilussa	20	37	-17	-45,9
6. Kuntouttavassa työtoiminnassa	7	8	-1	-12,5
7. Omaehtoisessa opiskelussa	168	168	0	0,0
1-7 Palveluissa yhteensä	406	350	56	16,0
D. TYÖTTÖMYYDEN RAKENNE				
1. Työttömät naiset	158	181	-23	-12,7
2. Työttömät miehet	128	175	-47	-26,9
3. Alle 25-vuotiaat työttömät	33	42	-9	-21,4
4. Yli 50-vuotiaat työttömät	87	100	-13	-13,0
5. Pitkäaikaistyöttömät	70	49	21	42,9
E. TOIMEENTULOTURVA				
1. Työttömiä työttömyyskassojen jäseniä	24	39	-15	-38,5
II TOIMINTA KUUKAUDEN AIKANA				
1. Työttömät työnhakijat	309	418	-109	-26,1
2. Muut työnhakijat	561	486	75	15,4
1-2 Työnhakijat yhteensä	870	904	-34	-3,8
4. Alkaneet työttömyysjaksot	48	81	-33	-40,7
5. Päätyneet työttömyysjaksot	36	60	-24	-40,0
6. Uudet työllistämiset
7. Aloittanut työvoimakoulutuksen	...	0



Alueellinen taulukko

TYÖTTÖMÄT TYÖNHAKIJAT JA AVOIMET TYÖPAIKAT KUNNITTAIN 2026 HUHTIKUUN LOPUSSA
 MAAKUNTA: KAINUU

Kunta	Työvoima	Työttömät työnhakijat					Vamm. ja Avoimet				
		Osuus-% työvoimasta	Yhteensä	Miehet	Naiset	Alle 20- vuotiaat	Alle 25- vuotiaat	Yli 50- vuotiaat	Pitkäaik. työttömät	pitkäaik. sairaat	työ- paikat
Hyrnsalmi	708	13,4	95	67	28	0	...	55	28	...	9
Kajaani	16 917	11,1	1 878	1 127	751	83	334	608	619	267	401
Kuhmo	2 905	13,4	390	265	125	13	43	184	110	57	19
Paltamo	1 186	13,9	165	111	54	...	16	82	38	48	6
Puolanka	860	19,3	166	122	44	...	11	90	50	19	...
Ristijärvi	447	7,6	34	20	14	19	8
Sotkamo	4 658	7,3	342	215	127	10	49	149	63	65	75
Suomussalmi	2 671	12,7	339	235	104	5	30	185	108	88	26
Yhteensä	30 352	11,2	3 409	2 162	1 247	117	494	1 372	1 024	556	541



Tietoa sivustosta

Tällä sivustolla esitetään Kainuun maakunnan uusimman Työllisyyskatsauksen sisältö tilastointikohteiden mukaisesti jaoteltuna. Tämän Työllisyyskatsauksen pdf-versio sekä aikaisempien kuukausien katsaukset löytyvät oikealla olevan linkin kautta.

Työllisyyskatsaus perustuu KEHA-keskuksen Työnvälitystilaston tietoihin. Työnvälitystilasto kerää tietoja työvoimaviranomaisille ilmoittautuneista työnhakijoista kuten työttömistä työnhakijoista, palveluista sekä ilmoitetuista avoimista työpaikoista. Tiedot kerätään työvoimaviranomaisten asiakaspalvelurekistereistä. Siten Työnvälitystilaston tiedot ovat täysin rekisteripohjaisia.

Tilasto kattaa kaikki edellä mainittuihin ryhmiin kuuluvat henkilöt, palvelut ja avoimet työpaikat, jotka ovat rekisteröitynä tilastointikaudella kyseisessä rekisterissä erikseen määriteltyjen luokittelijoiden ja muuttujien mukaisesti.

Työllisyyskatsauksen tekstissä on kausivaihtelun vuoksi vertailu edellisen vuoden vastaavaan kuukauteen. Katsauksen kuviot sisältävät tiedot myös taulukkomuodossa. Kunkin kuukauden Työllisyyskatsaus julkistetaan seuraavan kuukauden loppupuolella etukäteen vahvistettujen julkistamispäivien mukaisesti.

Merkkien selitykset:

. tieto on epälooginen esitettäväksi

... tieto on salassapitosäännön alainen

Lisätietoja:

- Kainuun työmarkkinatietoa:
<https://elinvoimakeskus.fi/tyollisyyskatsaus?categoryId=1876610>
- Työllisyyskatsaus verkkoversiona:
<https://www.tyollisyyskatsaus.fi/graph/tkat/tkat.aspx?>
- Työnvälitystilasto Internetissä:
<https://tyomarkkinatori.fi/tyollisyys-ja-tilastot/tilastot-ja-raportit/tyonvalitystilasto>
- Työnvälitystilaston julkistamispäivät, kuvaus ja laatuseloste:
<https://tyomarkkinatori.fi/tyollisyys-ja-tilastot/tilastot-ja-raportit/tyonvalitystilasto/julkistamispivat-vuonna-2026->
- Työnvälitystilaston tilastotietokanta:
<https://www.tyonvalitystilasto.fi>
- Työnvälitystilaston keskeiset tiedot löytyvät Tilastokeskuksen StatFin -tilastotietokannasta:
<https://statfin.stat.fi/PXWeb/pxweb/fi/StatFin/>
- Työnvälitystilaston ja Tilastokeskuksen työvoimatutkimuksen lukujen eroista löytyy lisätietoja osoitteesta:
<https://media.graphassets.com/ArpRQ0PTsGatQKANWUBA?dl=true>
- Työnvälitystilaston ja Tilastokeskuksen avointen työpaikkojen tilaston eroista löytyy lisätietoja osoitteesta:
<https://media.graphassets.com/gipDIZmxS0eUqMECNgGS?dl=true>

Viittausohje:

Suomen virallinen tilasto (SVT): KEHA-keskus, Työnvälitystilasto. 202V:KK, Kainuun Työllisyyskatsaus, XXXXXkuu 202V. Oulu: Elinvoimakeskus (viitattu pvm). Saantitapa:
<https://www.tyollisyyskatsaus.fi/Kainuu.aspx>



Yhteystiedot

Pohjois-Suomen elinvoimakeskus

Analyttikko Atte Laitinen,

0295 023 886, atte.laitinen@elinvoimakeskus.fi

Ryhmäpäällikkö Eine Kela,

0295 038 227, eine.kela@elinvoimakeskus.fi

<http://www.tyollisyyskatsaus.fi/kainuu.aspx>

